

Краевое мероприятие «Открытый день мастер-класса педагогов, реализующих АООП/АОП  
в образовательных организациях Пермского края «Путь к успеху»

# **ИСПОЛЬЗОВАНИЕ ИНТЕЛЛЕКТ-КАРТ В ФОРМИРОВАНИИ ФОНЕТИЧЕСКОГО ВОСПРИЯТИЯ У ДЕТЕЙ СТАРШЕГО ДОШКОЛЬНОГО ВОЗРАСТА С ОГРАНИЧЕННЫМИ ВОЗМОЖНОСТЯМИ ЗДОРОВЬЯ**

Подготовил: Гурьянова Т. В.  
учитель-дефектолог  
МАОУ «Школа № 7 для обучающихся ОВЗ»

г. Пермь 2024г.



**Интеллектуальная карта—**  
это уникальный и простой  
метод запоминания  
информации, с помощью  
которого развиваются как  
творческие, так и речевые  
способности детей,  
активизируется мышление.

## Преимущества метода интеллект-карт:

*Наглядность.* Вся информация отображается компактно.

*Привлекательность.* Интеллект-карта имеет свою эстетику, ее рассматривать не только интересно, но и приятно.

*Запоминаемость.* Благодаря работе обоих полушарий мозга, использованию образов и цвета, информация, отображенная в интеллект-карте, легко запоминается.




*Креативность.* Интеллект-карта стимулирует творчество, помогает найти нестандартные пути решения задачи.

*Инновационность.* Интеллект-карта побуждает к новым мыслям, новым идеям.



**Цель:** повышение уровня профессиональной компетентности педагогов через освоение научно-методических и практических основ применения в образовательной деятельности метода «Интеллект-карт» в формировании фонетического восприятия у детей старшего дошкольного возраста с ОВЗ.

**Задачи:**

- 1.Познакомить педагогов с методом «Интеллект-карт», рекомендациями по их составлению.
- 2.Сформировать представления о возможности применения интеллект - карт по формированию фонетических представлений в коррекционно-развивающей деятельности с детьми старшего дошкольного возраста с ОВЗ.
- 3.Отработать методику создания интеллект-карт.



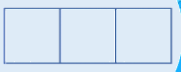







## Алгоритм создания интеллект-карт

Начиная работать над интеллект-картой, вы должны четко представлять себе свои цели:


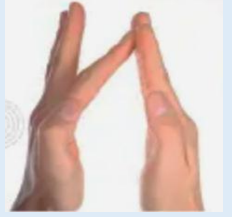
- Какая информация или знания вам необходимы?
  - Какие категории в рассматриваемой теме вы считаете наиболее важными?
  - На какие подтемы можно разделить основную тему?
- 
- Основная идея, проблема располагается в центре.
  - С помощью разноцветного выделения из «главной идеи» выводятся стрелочки, каждая из которых соответствует определенному фрагменту рассматриваемой темы.
  - Карта может детализироваться настолько, насколько это необходимо для понимания темы.
  - Интеллектуальные карты обильно снабжены рисунками и символами.



И



A





БЛАГОДАРЮ ЗА ВНИМАНИЕ!